




Consulta tus movimientos cuando quieras, desde la app



¡No te moai!

Revisa los movimientos de tu Tarjeta sin salir de casa.

No es necesario que acudas a Espacio Financiero para ver el detalle de tus movimientos, ahora puedes verlo tooodo desde tu celular ¡Así es, no más filas!



Pasito a pasito:

1

**cencosud
Scotiabank**

Abre la App Cencosud Scotiabank. Si todavía no la tienes, búscala en tu celular en la tienda de aplicaciones y descárgala gratis.

Disponible en



2

Al ingresar a la página principal, en la parte de abajo, toca donde dice “Movimientos”



3

Ahi podrás ver tus últimos movimientos y los detalles de cada uno.

4

Si eliges “Movimientos Facturados”, verás las compras que ya están en tu Estado de Cuenta.




5

¿Quieres guardarlo o compartirlo? Presiona “Ver Estado de Cuenta”.



Se abrirá el documento y podrás descargarlo en PDF o enviarlo fácilmente desde tu celular. ¡Y listo!



Tip APPtualizado:



Revisar tus movimientos desde la APP es una forma simple y segura de mantener el orden en tus cuentas.