



Desde tu APP, puedes bloquear tu Tarjeta cuando lo necesites



¿No encuentras tu Tarjeta? ¡Tranquilein!

Aquí te contamos cómo
bloquearla en pocos
minutos desde tu APP.

Es fácil y rápido, no necesitas llamar ni
salir de casa, todo está en tus manos.

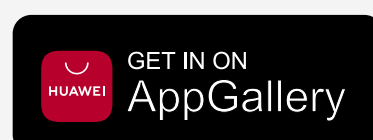

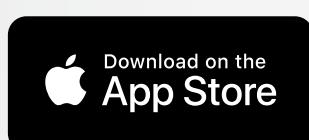
Pasito a pasito:

1



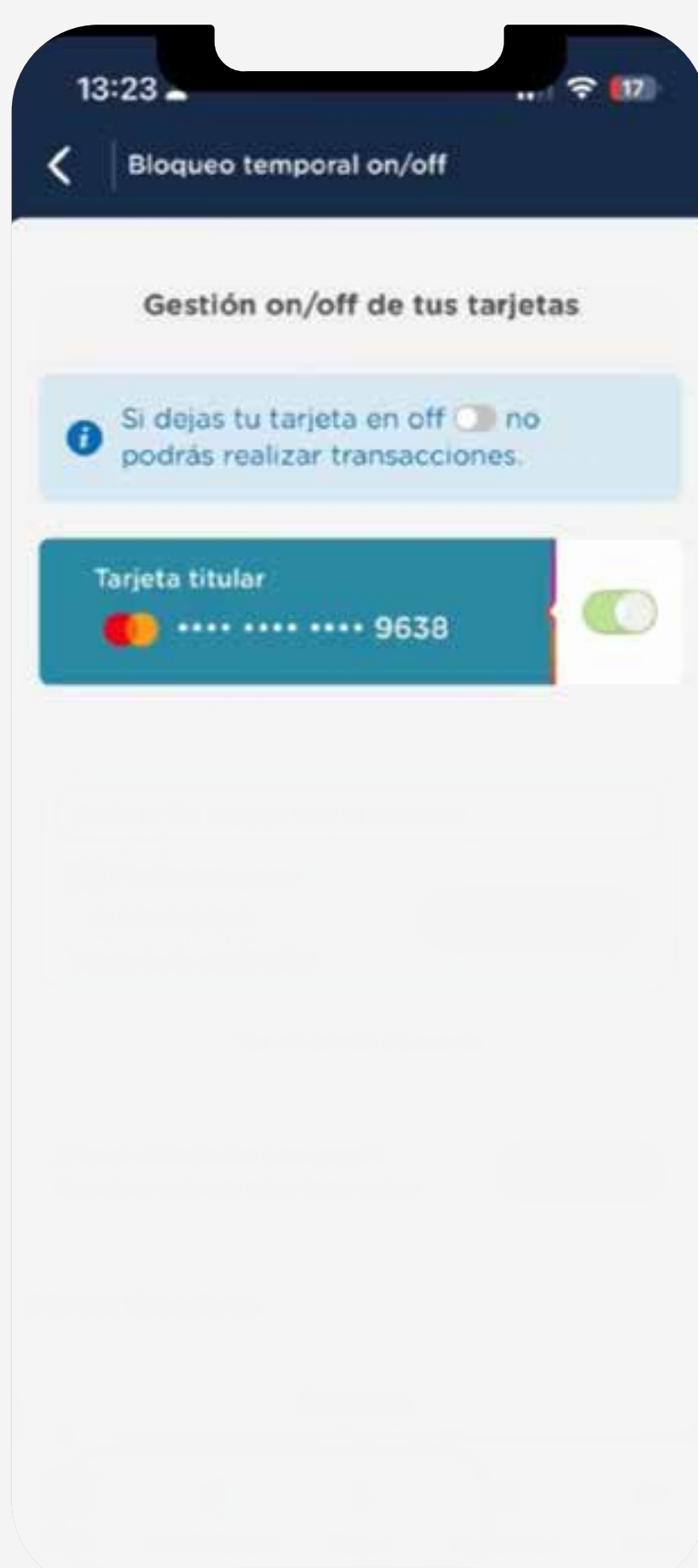
Abre la App Cencosud Scotiabank.
Si todavía no la tienes, búscala en
tu celular en la tienda de
aplicaciones y descárgala gratis.

Disponible en



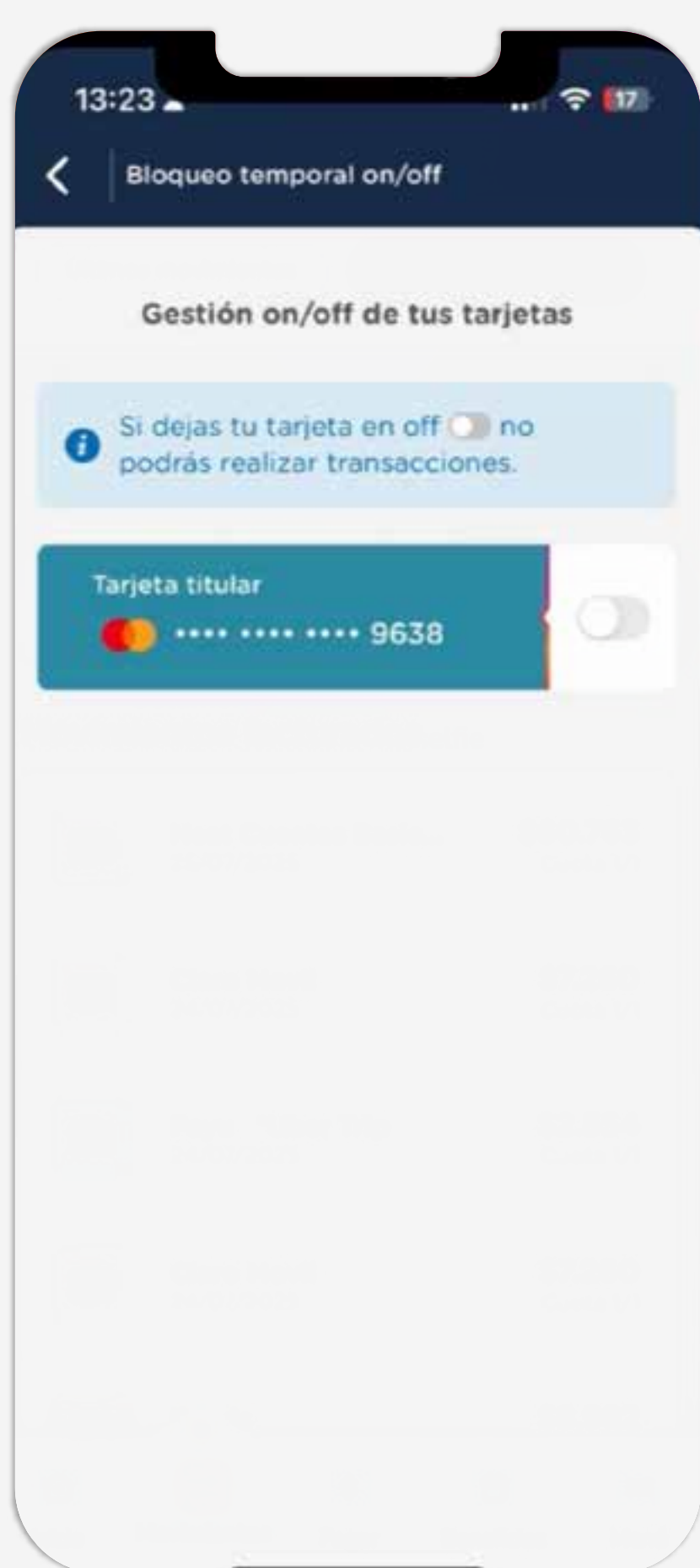
2

Presiona el menú inferior,
busca y toca la opción
“Bloqueo de Tarjeta”.



3

Selecciona “Bloqueo
temporal (on/off)”.



4

A continuación verás un
interruptor:

- Si está **gris**, tu Tarjeta queda **bloqueada**.
- Si está **verde**, tu Tarjeta está **activa**.



¡Y listo!

Protege o reactiva tu Tarjeta
cuando quieras, fácil y sin
trámites.



Tip APPtualizado:



Si no encuentras tu Tarjeta,
bloquéala al tiro desde la APP.
Así te aseguras que nadie más la use
y puedes volver a activarla tú mismo
cuando la encuentres.